

8176

智捷科技股份有限公司及子公司
合併財務報告暨會計師核閱報告
民國113年及112年第1季

公司地址：新竹科學園區新竹市新安路8號5樓
公司電話：(03)577-7364

合併財務報告

目 錄

項 目	頁 次
一、封面	1
二、目錄	2
三、會計師核閱報告書	3
四、合併資產負債表	4-5
五、合併綜合損益表	6
六、合併權益變動表	7
七、合併現金流量表	8
八、合併財務報表附註	
(一) 公司沿革	9
(二) 通過財務報告之日期及程序	9
(三) 新發布及修訂準則及解釋之適用	9
(四) 重大會計政策之彙總說明	10-12
(五) 重大會計判斷、估計及假設不確定性之主要來源	12
(六) 重要會計項目之說明	12-25
(七) 關係人交易	25-26
(八) 質押之資產	26
(九) 重大或有負債及未認列之合約承諾	26
(十) 重大之災害損失	27
(十一) 重大之期後事項	27
(十二) 其他	27-34
(十三) 附註揭露事項	
1. 重大交易事項相關資訊	35、37-40
2. 轉投資事業相關資訊	35、41
3. 大陸投資資訊	35-36、42
4. 主要股東資訊	36、43
(十四) 部門資訊	36

會計師核閱報告

智捷科技股份有限公司 公鑒：

前言

智捷科技股份有限公司及其子公司民國113年3月31日及民國112年3月31日之合併資產負債表，暨民國113年1月1日至3月31日及民國112年1月1日至3月31日之合併綜合損益表、合併權益變動表及合併現金流量表，以及合併財務報表附註（包括重大會計政策彙總），業經本會計師核閱竣事。依證券發行人財務報告編製準則暨經金融監督管理委員會認可並發布生效之國際會計準則第34號「期中財務報導」編製允當表達之合併財務報表係管理階層之責任，本會計師之責任係依據核閱結果對合併財務報表作成結論。

範圍

本會計師係依照核閱準則2410號「財務報表之核閱」執行核閱工作。核閱合併財務報表時所執行之程序包括查詢（主要向負責財務與會計事務之人員查詢）、分析性程序及其他核閱程序。核閱工作之範圍明顯小於查核工作之範圍，因此本會計師可能無法察覺所有可藉由查核工作辨認之重大事項，故無法表示查核意見。

結論

依本會計師核閱結果，並未發現上開合併財務報表在所有重大方面有未依照證券發行人財務報告編製準則暨經金融監督管理委員會認可並發布生效之國際會計準則第34號「期中財務報導」編製，致無法允當表達智捷科技股份有限公司及其子公司民國113年3月31日及民國112年3月31日之合併財務狀況，暨民國113年1月1日至3月31日及民國112年1月1日至3月31日之合併財務績效及合併現金流量之情事。

安永聯合會計師事務所

主管機關核准辦理公開發行公司財務報告

查核簽證文號：（109）金管證（審）字第1090336359號

（103）金管證（審）字第1030025503號

劉榮進



會計師：

張正道



中華民國113年5月7日

智捷科技股份有限公司及子公司

合併資產負債表

民國113年3月31日及民國112年12月31日、3月31日




單位：新臺幣千元

代碼	資 產 會 計 項 目	附 註	113年3月31日		112年12月31日		112年3月31日	
			金 額	%	金 額	%	金 額	%
	流動資產							
1100	現金及約當現金	六、1	\$225,905	31	\$214,912	30	\$177,915	24
1136	按攤銷後成本衡量之金融資產－流動	六、3及八	7,378	1	10,126	1	-	-
1150	應收票據淨額	六、4	15,899	2	25,631	4	14,768	2
1170	應收帳款淨額	六、4	33,536	5	37,348	5	13,273	2
1200	其他應收款		175	0	153	0	195	0
1220	本期所得稅資產		255	0	215	0	177	0
130x	存貨	六、5	178,863	24	157,373	22	236,008	32
1410	預付款項及其他流動資產		38,990	5	38,995	5	33,737	5
11xx	流動資產合計		<u>501,001</u>	<u>68</u>	<u>484,753</u>	<u>67</u>	<u>476,073</u>	<u>65</u>
	非流動資產							
1517	透過其他綜合損益按公允價值衡量之金融資產－非流動	六、2	733	0	733	0	1,200	0
1535	按攤銷後成本衡量之金融資產－非流動	六、3及八	11,302	1	11,302	2	7,302	1
1550	採用權益法之投資	六、6	8,309	1	9,326	1	13,377	2
1600	不動產、廠房及設備	六、7	123,302	17	120,465	17	132,619	18
1755	使用權資產	六、9	52,246	7	52,580	7	56,424	8
1760	投資性不動產淨額	六、8	4,758	1	4,861	1	5,565	1
1780	無形資產		411	0	477	0	714	0
1840	遞延所得稅資產	六、17	33,506	5	35,091	5	34,704	5
1915	預付設備款		86	0	2,763	0	465	0
1920	存出保證金		1,023	0	841	0	863	0
15xx	非流動資產合計		<u>235,676</u>	<u>32</u>	<u>238,439</u>	<u>33</u>	<u>253,233</u>	<u>35</u>
1xxx	資產總計		<u>\$736,677</u>	<u>100</u>	<u>\$723,192</u>	<u>100</u>	<u>\$729,306</u>	<u>100</u>

(請參閱合併財務報表附註)

董事長：凡恩科技股份有限公司

代表人：謝金生



經理人：吳佳芳



會計主管：莊惠樺






智捷科技股份有限公司及子公司
 合併資產負債表(續)
 民國113年3月31日及民國112年12月31日、3月31日

單位：新臺幣千元

代碼	負債及權益 會計項目	附註	113年3月31日		112年12月31日		112年3月31日	
			金額	%	金額	%	金額	%
	流動負債							
2100	短期借款	六、10	\$80,000	11	\$100,000	14	\$100,000	14
2130	合約負債－流動	六、14	10,448	2	15,594	2	651	0
2170	應付帳款		79,242	11	33,657	5	69,379	9
2200	其他應付款	六、11	25,659	3	27,280	4	34,203	5
2280	租賃負債－流動	六、9	2,825	0	3,082	0	2,929	0
2300	其他流動負債		643	0	1,245	0	789	0
21xx	流動負債合計		198,817	27	180,858	25	207,951	28
	非流動負債							
2580	租賃負債－非流動	六、9	10,624	1	11,170	2	13,419	2
2600	其他非流動負債	六、12	14,336	2	13,941	2	12,607	2
25xx	非流動負債合計		24,960	3	25,111	4	26,026	4
2xxx	負債總計		223,777	30	205,969	29	233,977	32
	歸屬於母公司業主之權益							
31xx	股本	六、13	717,010	97	717,010	99	717,010	98
3200	資本公積	六、13	489	0	489	0	33	0
3300	保留盈餘	六、13						
3320	特別盈餘公積		37,884	5	37,884	5	37,884	5
3350	待彌補虧損		(204,918)	(28)	(195,416)	(27)	(223,873)	(30)
3400	其他權益		(24,813)	(3)	(29,961)	(4)	(23,312)	(3)
3500	庫藏股票	六、13	(26,512)	(3)	(26,512)	(4)	(27,210)	(4)
31xx	歸屬於母公司業主之權益合計		499,140	68	503,494	69	480,532	66
36xx	非控制權益		13,760	2	13,729	2	14,797	2
3xxx	權益總計		512,900	70	517,223	71	495,329	68
	負債及權益總計		\$736,677	100	\$723,192	100	\$729,306	100

(請參閱合併財務報表附註)

董事長：凡恩科技股份有限公司
 代表人：謝金生



經理人：吳佳芳



會計主管：莊惠權



智捷科技股份有限公司及子公司
合併綜合損益表
民國113年及民國112年1月1日至3月31日




單位：新台幣千元，惟每股盈餘為元

代碼	會計項目	附註	113年1月1日至3月31日		112年1月1日至3月31日	
			金額	%	金額	%
4000	營業收入	六、14	\$82,148	100	\$59,386	100
5000	營業成本	六、5及六、15	(55,498)	(68)	(42,902)	(72)
5900	營業毛利		26,650	32	16,484	28
6000	營業費用	六、15				
6100	推銷費用		(3,362)	(4)	(4,661)	(8)
6200	管理費用		(14,231)	(17)	(14,525)	(24)
6300	研究發展費用		(20,406)	(25)	(16,330)	(28)
6450	預期信用損失(提列)迴轉	十二、4	(1,475)	(2)	288	0
	營業費用合計		(39,474)	(48)	(35,228)	(60)
6500	其他收益及費損淨額	六、7	(193)	(0)	(196)	(0)
6900	營業損失		(13,017)	(16)	(18,940)	(32)
7000	營業外收入及支出					
7070	採用權益法之關聯企業(損)益之份額	六、6	(1,017)	(1)	(1,623)	(3)
7100	利息收入	六、16	204	0	379	1
7010	其他收入	六、16	1,060	1	67	0
7020	其他利益及(損失)	六、16	3,950	5	(871)	(1)
7050	財務成本	六、16	(560)	(1)	(674)	(1)
	營業外收入及支出合計		3,637	4	(2,722)	(4)
7900	稅前淨損		(9,380)	(12)	(21,662)	(36)
7950	所得稅費用	六、17	(298)	(0)	(1,256)	(2)
8000	本期淨損		(9,678)	(12)	(22,918)	(38)
8300	其他綜合損益					
8360	後續可能重分類至損益之項目					
8361	國外營運機構財務報表換算之兌換差額		4,068	5	1,841	3
8399	與可能重分類之項目相關之所得稅	六、17	1,287	2	(354)	(1)
	本期其他綜合損益(稅後淨額)		5,355	7	1,487	2
8500	本期綜合損益總額		<u>\$ (4,323)</u>	<u>(5)</u>	<u>\$ (21,431)</u>	<u>(36)</u>
8600	淨損歸屬於：					
8610	母公司業主		\$ (9,502)	(12)	\$ (22,694)	(38)
8620	非控制權益		(176)	(0)	(224)	(0)
			<u>\$ (9,678)</u>	<u>(12)</u>	<u>\$ (22,918)</u>	<u>(38)</u>
8700	綜合損益總額歸屬於：					
8710	母公司業主		\$ (4,354)	(5)	\$ (21,275)	(36)
8720	非控制權益		31	(0)	(156)	(0)
			<u>\$ (4,323)</u>	<u>(5)</u>	<u>\$ (21,431)</u>	<u>(36)</u>
	每股盈餘(元)					
9750	基本每股盈餘	六、18	<u>\$ (0.14)</u>		<u>\$ (0.33)</u>	
9850	稀釋每股盈餘	六、18	<u>\$ (0.14)</u>		<u>\$ (0.33)</u>	

(請參閱合併財務報表附註)

董事長：凡恩科技股份有限公司
代表人：謝金生



經理人：吳佳芳



會計主管：莊惠權



智捷科技股份有限公司及子公司

合併權益變動表

民國113年及民國112年1月1日至3月31日


單位：新臺幣千元

項 目	歸屬於母公司業主之權益								非控制權益	權益總額
	股本	資本公積	保 留 盈 餘		其他權益項目		庫藏股票	總計		
			特別盈餘公積	待彌補虧損	國外營運機構 財務報表換算 之兌換差額	透過其他綜合 損益按公允價 值衡量之金融 資產未實現評 價(損)益				
3100	3200	3320	3350	3410	3420	3500	31XX	36XX	3XXX	
民國112年1月1日餘額	\$717,010	\$33	\$37,884	\$(201,179)	\$(24,390)	\$(341)	\$(27,210)	\$501,807	\$14,953	\$516,760
112年1月1日至3月31日淨損	-	-	-	(22,694)	-	-	(22,694)	(22,694)	(224)	(22,918)
112年1月1日至3月31日其他綜合損益	-	-	-	-	1,419	-	1,419	1,419	68	1,487
本期綜合損益總額	-	-	-	(22,694)	1,419	-	(21,275)	(21,275)	(156)	(21,431)
民國112年3月31日餘額	\$717,010	\$33	\$37,884	\$(223,873)	\$(22,971)	\$(341)	\$(27,210)	\$480,532	\$14,797	\$495,329
民國113年1月1日餘額	\$717,010	\$489	\$37,884	\$(195,416)	\$(29,392)	\$(569)	\$(26,512)	\$503,494	\$13,729	\$517,223
113年1月1日至3月31日淨損	-	-	-	(9,502)	-	-	(9,502)	(9,502)	(176)	(9,678)
113年1月1日至3月31日其他綜合損益	-	-	-	-	5,148	-	5,148	5,148	207	5,355
本期綜合損益總額	-	-	-	(9,502)	5,148	-	(4,354)	(4,354)	31	(4,323)
民國113年3月31日餘額	\$717,010	\$489	\$37,884	\$(204,918)	\$(24,244)	\$(569)	\$(26,512)	\$499,140	\$13,760	\$512,900

(請參閱合併財務報表附註)

董事長：凡恩科技股份有限公司

代表人：謝金生



經理人：吳佳芳



會計主管：莊惠權



智捷科技股份有限公司及子公司

合併現金流量表

民國113年及民國112年1月1日至3月31日

單位：新臺幣千元

	113年1月1日 至3月31日	112年1月1日 至3月31日		113年1月1日 至3月31日	112年1月1日 至3月31日
	金額	金額		金額	金額
營業活動之現金流量：			投資活動之現金流量：		
本期稅前淨損	\$ (9,380)	\$ (21,662)	按攤銷後成本衡量之金融資產減少	\$ 2,748	\$ 2,770
調整項目：			取得不動產、廠房及設備	(2,330)	(1,142)
折舊費用	5,058	5,516	存出保證金增加	(182)	(13)
各項攤提	74	75	預付設備款增加	(86)	-
預期信用減損損失(迴轉)	1,475	(288)	投資活動之淨現金流入	<u>150</u>	<u>1,615</u>
利息費用	560	674	籌資活動之現金流量：		
利息收入	(204)	(379)	短期借款增加	35,000	105,000
採用權益法之關聯企業損益之份額	1,017	1,623	短期借款減少	(55,000)	(105,000)
與營業活動相關之資產/負債變動數			租賃負債本金償還	(847)	(802)
應收票據	9,732	14,681	非控制權益變動	-	(18,323)
應收帳款	2,337	12,819	籌資活動之淨現金流出	<u>(20,847)</u>	<u>(19,125)</u>
其他應收款	(61)	(171)	匯率變動對現金及約當現金之影響	4,312	1,043
存貨	(21,490)	(33,070)	本期現金及約當現金淨增加(減少)數	10,993	(45,680)
預付款項及其他流動資產	5	(4,151)	期初現金及約當現金餘額	214,912	223,595
合約負債	(5,146)	(660)	期末現金及約當現金餘額	<u>\$225,905</u>	<u>\$177,915</u>
應付帳款	45,585	4,637			
其他應付款	(1,621)	(9,093)			
其他流動負債	(602)	94			
其他非流動負債	395	437			
營運產生之現金流入(出)	<u>27,734</u>	<u>(28,918)</u>			
收取之利息	204	379			
支付之利息	(560)	(674)			
營業活動之淨現金流入(出)	<u>27,378</u>	<u>(29,213)</u>			

(請參閱合併財務報表附註)

董事長：凡恩科技股份有限公司
代表人：謝金生

經理人：吳佳芳

會計主管：莊惠權

智捷科技股份有限公司及子公司
合併財務報表附註
民國113年1月1日至3月31日
及民國112年1月1日至3月31日
(金額除另予註明外，均以新台幣千元為單位)

一、公司沿革

智捷科技股份有限公司(以下簡稱「本公司」)設立於民國84年3月，本公司及子公司(以下統稱「本集團」)主要營業項目為從事無線通訊系統之軟硬體研發設計、製造、銷售及系統整合等。本公司股票自民國102年6月起於台灣證券櫃檯買賣中心正式掛牌上櫃。本集團主要營運據點位於台灣新竹科學園區新安路8號5樓及大陸江西省九江市安順路2號。

二、通過財務報告之日期及程序

本合併財務報告業已於民國113年5月7日經提報本公司董事會核准並通過發布。

三、新發布及修訂準則及解釋之適用

1. 本集團已採用金融監督管理委員會(以下簡稱金管會)已認可且自民國113年1月1日以後開始之會計年度適用之國際財務報導準則、國際會計準則、國際財務報導解釋或解釋公告，新準則及修正之首次適用對本集團並無重大影響。
2. 截至財務報告通過發布日為止，本集團未採用下列國際會計準則理事會已發布但金管會尚未認可之新發布、修訂及修正準則或解釋：

項次	新發布/修正/修訂準則及解釋	國際會計準則理事會 發布之生效日
1	國際財務報導準則第10號「合併財務報表」及國際會計準則第28號「投資關聯企業及合資」之修正－投資者與其關聯企業或合資間之資產出售或投入	待國際會計準則理事會決定
2	國際財務報導準則第17號「保險合約」	民國112年1月1日
3	缺乏可兌換性(國際會計準則第21號之修正)	民國114年1月1日
4	國際財務報導準則第18號「財務報表之表達與揭露」	民國116年1月1日

以上國際會計準則理事會已發布但金管會尚未認可之準則或解釋，其實際適用日期以金管會規定為準，本集團評估新公布或修正準則、或解釋對本集團並無重大影響。

智捷科技股份有限公司及子公司合併財務報表附註(續)
(金額除另予註明外，均以新台幣千元為單位)

四、重大會計政策之彙總說明

1. 遵循聲明

本集團民國113年及112年1月1日至3月31日之合併財務報告係依據證券發行人財務報告編製準則暨經金管會認可並發布生效之國際會計準則第34號「期中財務報導」編製。

2. 編製基礎

合併財務報表除以公允價值衡量之金融工具外，係以歷史成本為編製基礎。除另行註明者外，合併財務報表均以新台幣千元為單位。

3. 合併概況

(1) 合併財務報表編製原則

當本公司暴露於來自對被投資者之參與之變動報酬或對該等變動報酬享有權利，且透過其對被投資者之權力有能力影響該等報酬時，控制即達成。特別是，本公司僅於具有下列三項控制要素時，本公司始控制被投資者：

- i. 對被投資者之權力(亦即具有賦予其現時能力以主導攸關活動之既存權利)
- ii. 來自對被投資者之參與之變動報酬之暴險或權利，及
- iii. 使用其對被投資者之權力以影響投資者報酬金額之能力

當本公司直接或間接持有少於多數之被投資者表決權或類似權利時，本公司考量所有攸關事實及情況以評估其是否對被投資者具有權力，包括：

- i. 與被投資者其他表決權持有人間之合約協議
- ii. 由其他合約協議所產生之權利
- iii. 表決權及潛在表決權

當事實及情況顯示三項控制要素中之一項或多項發生變動時，本公司即重評估是否仍控制被投資者。

子公司自收購日(即本公司取得控制之日)起，即全部編入合併報表中，直到喪失對子公司控制之日為止。子公司財務報表之會計期間及會計政策與母公司一致。所有集團內部帳戶餘額、交易、因集團內部交易所產生之未實現內部利得與損失及股利，係全數銷除。

智捷科技股份有限公司及子公司合併財務報表附註(續)
(金額除另予註明外，均以新台幣千元為單位)

對子公司持股之變動，若未喪失對子公司之控制，則該股權變動係以權益交易處理。

子公司綜合損益總額係歸屬至本公司業主及非控制權益，即使非控制權益因而產生虧損餘額亦然。

若本公司喪失對子公司之控制，則

- i. 除列子公司之資產(包括商譽)和負債；
- ii. 除列任何非控制權益之帳面金額；
- iii. 認列取得對價之公允價值；
- iv. 認列所保留任何投資之公允價值；
- v. 重分類母公司之前認列於其他綜合損益之項目金額為當期損益，或依其他國際財務報導準則之規定直接轉入保留盈餘；
- vi. 認列所產生之差額為當期損益。

(2) 合併財務報表編製主體如下：

投資公司名稱	子公司名稱	主要業務	所持有權益百分比			備註
			113.3.31	112.12.31	112.3.31	
本公司	Z-Wireless International Limited	一般投資業務	100	100	100	
本公司	智微亞香港有限公司	一般投資業務	100	100	100	
本公司	鑫匯智投資有限公司 (以下簡稱「鑫匯智」)	一般投資業務	48.81	48.81	48.81	註1
本公司	Z-COM Technology Limited	一般投資業務	100	100	100	
本公司	捷訊智能集成股份有限公司	通訊電子產品之銷售	100	100	100	
本公司	Zeneker India Private Limited	通訊電子產品之銷售	100	100	100	
Z-COM TECHNOLOGY LIMITED	南京智達康無線通信科技股份有限公司(以下簡稱「南京智達康」)	通訊設備及數據機之研發與銷售	47.34	47.34	47.34	註2
Z-Wireless International Limited	南京智威科技有限公司 (以下簡稱「南京智威」)	通訊設備及數據機之研發與銷售	100	100	100	
南京智威	南京智微亞通信科技有限公司 (以下簡稱「南京智微亞」)	通訊設備及網路設備之研發及銷售	100	100	100	
南京智威	南京智達康	通訊設備及數據機之銷售	13.23	13.23	13.23	註2
智微亞香港有限公司	江西智微亞科技有限公司 (以下簡稱「江西智微亞」)	通訊電子產品之研發、生產及銷售	100	100	100	

註1：由於鑫匯智投資有限公司之其他股東成員為智捷科技股份有限公司之主要管理階層，本公司對鑫匯智投資有限公司具實質控制力，故依規定自取得控制之日起將其列入合併財務報表編製個體。

註2：綜合持股比例超過50%。

智捷科技股份有限公司及子公司合併財務報表附註(續)
(金額除另予註明外，均以新台幣千元為單位)

(3) 對本集團具重大性之非控制權益之子公司

非控制權益所持有之權益比例：

子公司名稱	公司及營運所在國家	113.3.31	112.12.31	112.3.31
南京智達康	中國大陸	39.43%	39.43%	39.43%

重大非控制權益之累積餘額：

子公司名稱	113.3.31	112.12.31	112.3.31
南京智達康	\$11,192	\$11,104	\$12,795

南京智達康之帳上資產除現金及約當現金以外，並無其他重大之資產及負債，亦無重大之營運活動，茲將南京智達康各期資產負債資訊列示如下：

資產負債彙總性資訊：

	113.3.31	112.12.31	112.3.31
現金及約當現金	\$27,415	\$26,893	\$33,784
其他資產	5,736	5,939	9,532
應付減資股款	-	-	(5,813)
其他負債	(4,767)	(4,674)	(5,056)
淨資產總額	\$28,384	\$28,158	\$32,447

4. 所得稅

所得稅費用係當期所得稅及遞延所得稅之總額，期中所得稅費用係以年度為基礎進行評估，以預期年度總盈餘所適用之稅率，就稅前利益予以計算。

五、重大會計判斷、估計及假設不確定性之主要來源

本期無重大變動，請參閱民國112年度合併財務報表附註五。

六、重要會計項目之說明

1. 現金及約當現金

	113.3.31	112.12.31	112.3.31
庫存現金及零用金	\$423	\$432	\$435
支票存款及活期存款	218,547	195,005	131,810
定期存款	6,935	19,475	45,670
合計	\$225,905	\$214,912	\$177,915

本集團將三個月以上之定期存款及提供做為質押擔保之現金及約當現金帳列在「按攤銷後成本衡量之金融資產」，請詳附註六、3。

智捷科技股份有限公司及子公司合併財務報表附註(續)
(金額除另予註明外，均以新台幣千元為單位)

2. 透過其他綜合損益按公允價值衡量之金融資產－非流動

	113.3.31	112.12.31	112.3.31
透過其他綜合損益按公允價值衡量之權益工具投資－非流動：			
未上市櫃公司股票	\$733	\$733	\$1,200

本集團選擇將屬策略性投資之辰一軌道股份有限公司分類為透過其他綜合損益按公允價值衡量之金融資產。該資產未有提供擔保質押之情形。

3. 按攤銷後成本衡量之金融資產

	113.3.31	112.12.31	112.3.31
三個月以上之定期存款	\$4,000	\$6,759	\$-
定期存款－供質押擔保使用	14,680	14,669	7,302
合 計	\$18,680	\$21,428	\$7,302
流 動	\$7,378	\$10,126	\$-
非 流 動	11,302	11,302	7,302
合 計	\$18,680	\$21,428	\$7,302

按攤銷後成本衡量之金融資產提供擔保情形請參閱附註八。

4. 應收票據及帳款

	113.3.31	112.12.31	112.3.31
應收票據	\$15,899	\$25,631	\$14,768
應收帳款	\$70,386	\$72,698	\$48,191
減：備抵損失	(36,850)	(35,350)	(34,918)
合 計	\$33,536	\$37,348	\$13,273

應收票據及帳款淨額之帳齡分析如下：

	113.3.31		112.12.31		112.3.31	
	應收帳款	應收票據	應收帳款	應收票據	應收帳款	應收票據
未逾期	\$33,535	\$15,899	\$36,585	\$25,631	\$11,672	\$14,768
已逾期：						
1-90天	-	-	521	-	1,424	-
91-180天	222	-	242	-	177	-
181-360天	-	-	-	-	7,441	-
360天以上	36,629	-	35,350	-	27,477	-
減：備抵損失	(36,850)	-	(35,350)	-	(34,918)	-
合 計	\$33,536	\$15,899	\$37,348	\$25,631	\$13,273	\$14,768

以上係以逾期天數為基準進行之帳齡分析。

智捷科技股份有限公司及子公司合併財務報表附註(續)
(金額除另予註明外，均以新台幣千元為單位)

本集團對客戶之授信期間通常為月結30天至90天。備抵損失及信用風險相關資訊請參閱附註十二、4。

本集團之應收票據及帳款未有提供擔保之情形。

5. 存貨

	113.3.31	112.12.31	112.3.31
原 料	\$100,178	\$117,728	\$140,279
在 製 品	48,082	28,059	55,471
製 成 品	30,603	11,586	40,258
合 計	<u>\$178,863</u>	<u>\$157,373</u>	<u>\$236,008</u>

本集團於民國113年及112年第1季認列為銷貨成本之金額分別為55,498千元及42,902千元，其中分別認列存貨跌價損失2,269千元及1,082千元。

本集團之存貨未有提供擔保之情形。

6. 採用權益法之投資

本集團採用權益法之投資明細如下：

被投資公司名稱	113.3.31		112.12.31		112.3.31	
	金額	持股 比例	金額	持股 比例	金額	持股 比例
投資關聯企業：						
中華碩銓科技股份有限公司	<u>\$8,309</u>	27.27%	<u>\$9,326</u>	27.27%	<u>\$13,377</u>	27.27%

本集團於民國111年12月投資該非公開發行公司，原始投資金額為15,000千元。該企業從事車牌辨識軟體及硬體產品製造或銷售，本集團藉由策略性投資其股權取得相同或相似無合約之客戶關係(業務合作)，本集團預期能自前述客戶關係所產生之獲得未來經濟效益。

被投資公司主要營業場所：臺北市信義區信義路5段5號3樓3B之38室

被投資公司財務資訊及與該投資帳面金額間之調節如下：

	113.3.31	112.3.31
流動資產	\$109,336	\$91,518
非流動資產	27,219	26,375
流動負債	(108,355)	(102,945)
非流動負債	(25,733)	(1,362)
權益	2,467	13,586
集團持股比例	27.27%	27.27%
小 計	673	3,705
客戶關係	7,636	9,672
投資之帳面金額	<u>\$8,309</u>	<u>\$13,377</u>

前述投資關聯企業並無或有負債或資本承諾，亦未有提供擔保之情形。

智捷科技股份有限公司及子公司合併財務報表附註(續)
(金額除另予註明外，均以新台幣千元為單位)

7. 不動產、廠房及設備

民國113年1月1日至3月31日

	房屋 及建築	機器設備	辦公設備	運輸設備	其 他	合 計
<u>成 本：</u>						
113.1.1	\$191,778	\$112,904	\$4,303	\$8,212	\$20,268	\$337,465
增 添	46	-	45	81	2,158	2,330
移 轉	-	-	-	1,735	1,038	2,773
匯率變動之影響	2,233	1,327	73	116	277	4,026
113.3.31	<u>\$194,057</u>	<u>\$114,231</u>	<u>\$4,421</u>	<u>\$10,144</u>	<u>\$23,741</u>	<u>\$346,594</u>
<u>累計折舊：</u>						
113.1.1	\$96,246	\$99,985	\$3,217	\$5,395	\$12,157	\$217,000
折舊費用	1,936	977	99	171	580	3,763
匯率變動之影響	1,181	1,094	54	75	125	2,529
113.3.31	<u>\$99,363</u>	<u>\$102,056</u>	<u>\$3,370</u>	<u>\$5,641</u>	<u>\$12,862</u>	<u>\$223,292</u>
淨 額	<u>\$94,694</u>	<u>\$12,175</u>	<u>\$1,051</u>	<u>\$4,503</u>	<u>\$10,879</u>	<u>\$123,302</u>

民國112年1月1日至3月31日

	房屋 及建築	機器設備	辦公設備	運輸設備	其 他	合 計
<u>成 本：</u>						
112.1.1	\$194,010	\$113,016	\$4,234	\$6,861	\$22,176	\$340,297
增 添	-	1,059	83	-	-	1,142
移 轉	-	-	-	-	1,677	1,677
匯率變動之影響	634	370	18	26	79	1,127
112.3.31	<u>\$194,644</u>	<u>\$114,445</u>	<u>\$4,335</u>	<u>\$6,887</u>	<u>\$23,932</u>	<u>\$344,243</u>
<u>累計折舊：</u>						
112.1.1	\$88,887	\$96,872	\$2,810	\$4,963	\$11,557	\$205,089
折舊費用	2,142	1,142	120	122	679	4,205
移 轉	-	-	-	-	1,677	1,677
匯率變動之影響	296	284	14	21	38	653
112.3.31	<u>\$91,325</u>	<u>\$98,298</u>	<u>\$2,944</u>	<u>\$5,106</u>	<u>\$13,951</u>	<u>\$211,624</u>
淨 額	<u>\$103,319</u>	<u>\$16,147</u>	<u>\$1,391</u>	<u>\$1,781</u>	<u>\$9,981</u>	<u>\$132,619</u>

不動產、廠房及設備提供擔保或質押之情形，請參閱附註八。

本集團民國113及112年1月1日至3月31日不動產、廠房及設備均無利息資本化情事。

智捷科技股份有限公司及子公司合併財務報表附註(續)
(金額除另予註明外，均以新台幣千元為單位)

8. 投資性不動產

民國113年1月1日至3月31日

<u>成 本：</u>	<u>建築物</u>
113.1.1	\$16,973
匯率變動之影響	318
111.3.31	<u>\$17,291</u>
<u>累計折舊：</u>	
113.1.1	\$12,112
折舊費用	193
匯率變動之影響	228
111.3.31	<u>\$12,533</u>
淨 額	<u>\$4,758</u>

民國112年1月1日至3月31日

<u>成 本：</u>	<u>建築物</u>
112.1.1	\$17,291
匯率變動之影響	90
112.3.31	<u>\$17,381</u>
<u>累計折舊：</u>	
112.1.1	\$11,561
折舊費用	195
匯率變動之影響	60
112.3.31	<u>\$11,816</u>
淨 額	<u>\$5,565</u>

	113.1.1~	112.1.1~
	113.3.31	112.3.31
投資性不動產之租金收入	\$-	\$-
減：當期產生租金收入之投資性不動產所發生之 直接營運費用	(193)	(195)
其他收益及費損淨額	<u>\$(193)</u>	<u>\$(195)</u>

本集團持有投資性不動產於民國112年12月31日之公允價值為14,698千元，公允價值係參考鄰近地區最近的成交價格。

本集團投資性不動產未有提供擔保或質押之情形。

智捷科技股份有限公司及子公司合併財務報表附註(續)
(金額除另予註明外，均以新台幣千元為單位)

9. 租賃交易

(1) 本集團為承租人

本集團承租之資產係土地，合約之租賃期間介於12年至50年間。租賃合約是採個別協商並包含各種不同的條款及條件，未有加諸其他之限制。

租賃對本集團財務狀況、財務績效及現金流量之影響說明如下：

A. 使用權資產

	113.3.31	112.12.31	112.3.31
土 地	\$51,508	\$51,853	\$55,670
車 位	738	727	754
淨 額	<u>\$52,246</u>	<u>\$52,580</u>	<u>\$56,424</u>
<u>折舊費用</u>			
		113.1.1~ 113.3.31	112.1.1~ 112.3.31
土 地		\$1,099	\$1,112
車 位		3	4
合 計		<u>\$1,102</u>	<u>\$1,116</u>

本集團於民國113年及112年1月1日至3月31日均無增添使用權資產之情形。

本集團土地使用權資產未有提供擔保或質押之情形。

B. 租賃負債

	113.3.31	112.12.31	112.3.31
流 動	\$2,825	\$3,082	\$2,929
非 流 動	10,624	11,170	13,419
租賃負債	<u>\$13,449</u>	<u>\$14,252</u>	<u>\$16,348</u>

租賃負債之到期分析請參閱附註十二、5流動性風險管理。

智捷科技股份有限公司及子公司合併財務報表附註(續)
(金額除另予註明外，均以新台幣千元為單位)

C. 承租人與租賃活動相關之收益及費損

	113.1.1~ 113.3.31	112.1.1~ 112.3.31
租賃負債之利息費用	\$81	\$108
短期租賃及低價值資產租賃之費用	\$87	\$103

D. 承租人與租賃活動相關之現金流出

本集團於民國113及112年1月1日至3月31日租賃之現金流出總額分別為1,015千元及1,013千元。

E. 其他與租賃活動相關之資訊

租賃延長之選擇權及租賃終止之選擇權

本集團於決定租賃期間時，係將所有行使延長選擇權會產生經濟誘因的事實和情況納入考量。當對行使延長選擇權之評估的重大事件發生時，則租賃期間將重新估計。

10. 短期借款

	113.3.31	112.12.31	112.3.31
無質押之銀行借款	\$80,000	\$100,000	\$100,000

	113.3.31	112.12.31	112.3.31
借款利率區間	2.15%~2.55%	2.13%~2.66%	2.13%~2.49%

本公司未動用之借款額度：

	113.3.31	112.12.31	112.3.31
短期週轉金	\$121,966	\$101,966	\$50,000
進出口融資額度	80,000	80,000	70,000
合 計	\$201,966	\$181,966	\$120,000

智捷科技股份有限公司及子公司合併財務報表附註(續)
(金額除另予註明外，均以新台幣千元為單位)

11. 其他應付款

	113.3.31	112.12.31	112.3.31
應付薪資及年終獎金	\$12,768	\$14,055	\$9,482
應付子公司非控制權益股東之減資款	-	-	5,813
應付其他費用	12,891	13,225	18,908
合 計	\$25,659	\$27,280	\$34,203

12. 退職後福利計畫

自民國94年7月1日起，本公司依據「勞工退休金條例」，訂有確定提撥之退休辦法，適用於本國籍之員工。本公就員工選擇適用「勞工退休金條例」所定之勞工退休金制度部分，每月按薪資之6%提繳勞工退休金至勞保局員工個人帳戶，員工退休金之支付依員工個人之退休金專戶及累積收益之金額採月退休金或一次退休金方式領取。

大陸地區子公司按中華人民共和國政府規定之養老保險制度每月依當地員工薪資總額之一定比率提撥養老保險金。每位員工之退休金由政府管理統籌安排，本集團除按月提撥外，無進一步義務。

本集團民國113及112年1月1日至3月31日依上開退休金辦法認列之退休金成本分別為1,357千元及1,557千元。

本公司另提列委任經理人退休金準備，民國113及112年1月1日至3月31日認列退休金成本分別為415千元及422千元，截至民國113年3月31日、112年12月31日及112年3月31日，屬委任經理人之退休金準備負債(帳列其他非流動負債)分別為14,266千元、13,750千元及12,414千元。

13. 權益

(1) 普通股

截至民國113年3月31日、112年12月31日及112年3月31日止，本公司額定資本額皆為1,000,000千元，實收資本額均為717,010千元，每股票面金額10元。每股享有一表決權及收取股利之權利，本公司普通股期初與期末流通在外股數調節如下：

	單位：千股		
	113年第1季		
	已發行股數	庫藏股數	流通在外股數
1月1日及3月31日	71,701	(2,520)	69,181
	112年第1季		
	已發行股數	庫藏股數	流通在外股數
1月1日及3月31日	71,701	(2,586)	69,115

智捷科技股份有限公司及子公司合併財務報表附註(續)
(金額除另予註明外，均以新台幣千元為單位)

(2) 庫藏股

A. 股份收回原因及其數量

持有股份之		113.3.31	
公司名稱	收回原因	股數(千股)	帳面金額
子公司－鑫匯智	經營策略考量	2,520	\$26,512

持有股份之		112.12.31	
公司名稱	收回原因	股數(千股)	帳面金額
子公司－鑫匯智	經營策略考量	2,520	\$26,512

持有股份之		112.3.31	
公司名稱	收回原因	股數(千股)	帳面金額
子公司－鑫匯智	經營策略考量	2,586	\$27,210

- B. 證券交易法規定公司對買回發行在外股份之數量比例，不得超過公司已發行股份總數百分之十，收買股份之總金額，不得逾保留盈餘加計發行股份溢價及已實現之資本公積金額。
- C. 本公司持有之庫藏股票依證券交易法規定不得質押，於未轉讓前亦不得享有股東權利。
- D. 依證券交易法(舊法)規定，因供轉讓股份予員工所買回之股份，應於買回之日起三年內將其轉讓，逾期未轉讓者，視為公司未發行股份，並應辦理變更登記銷除股份。而為維護公司信用及股東權益所買回股份，應於買回之日起六個月內辦理變更登記銷除股份。
- E. 本公司持股比率未達50%但具實質控制力之子公司鑫匯智投資有限公司因經營策略而持有本公司股票，轉列庫藏股成本係按各期間鑫匯智投資有限公司持有本公司之股票帳面價值，並依本公司持股比率計算。截至民國113年3月31日、112年12月31日及112年3月31日止，鑫匯智投資有限公司持有本公司股票分別5,163千股、5,163千股及5,299千股，每股平均帳面價值均為新台幣10.52元，每股公允價值分別為新台幣13.8元、14.2元及11.95元。子公司持有母公司之股份於未轉讓前股份無表決權。

智捷科技股份有限公司及子公司合併財務報表附註(續)
(金額除另予註明外，均以新台幣千元為單位)

(3) 資本公積

	113.3.31	112.12.31	112.3.31
庫藏股票交易	\$489	\$489	\$33

依法令規定，資本公積除填補公司虧損外，不得使用，公司無虧損時，超過票面金額發行股票所得之溢額及受領贈與之所得產生之資本公積，每年得以實收資本之一定比率為限撥充資本，前述資本公積亦得按股東原有股份之比例以現金分配。此外，認列對子公司所有權權益變動數得用以彌補虧損。

(4) 盈餘分派及股利政策

- A. 本公司年度決算如有盈餘，除依法提繳稅捐，彌補累積虧損後，再提百分之十為法定盈餘公積，但法定盈餘公積已達本公司實收資本額時，得不再提列，其餘再依法令規定提列或迴轉特別盈餘公積；如尚有餘額，併同累積未分配盈餘，由董事會擬具盈餘分配議案，提請股東會決議分派股東股息紅利。本公司授權董事會以三分之二以上董事之出席，及出席董事過半數之決議，將應分派股息及紅利或法定盈公積及資本公積之全部或一部，以發放現金之方式為之，並報告股東會，不適用本章程有關股東會決議之規定。
- B. 本公司股利政策如下：須視公司目前及未來之投資環境、資金需求、國內外競爭狀況及資本預算等因素，兼顧股東利益及公司長期財務規劃，股東股利就累積可分配盈餘提撥，其中應不低於當年度可分配盈餘之百分之五十，現金股利之分派比例不低於總股利之百分之十。
- C. 法定盈餘公積除彌補公司虧損及按股東原有股份之比例發給新股或現金外，不得使用之，惟發給新股或現金者，以該項公積超過實收資本額25%之部分為限。
- D. (a) 本公司分派盈餘時，依法令規定須就當年度資產負債表日之其他權益項目借方餘額提列特別盈餘公積始得分派，嗣後其他權益項目借方餘額迴轉時，迴轉金額得列入可供分派盈餘中。
- (b) 首次採用IFRSs時，依民國101年4月6日金管證發字第1010012865號函將累積換算影響數於轉換日轉入保留盈餘部分提列相同數額之特別盈餘公積21,047千元，本公司於嗣後使用、處分或重分類相關資產時，就原提列特別盈餘公積之比例予以迴轉。

智捷科技股份有限公司及子公司合併財務報表附註(續)
(金額除另予註明外，均以新台幣千元為單位)

- E. (a) 本公司於民國113年3月6日經董事會決議通過虧損撥補案。
(b) 本公司於民國112年3月6日經董事會決議通過虧損撥補案。
(c) 本公司於民國111年3月8日經董事會決議通過虧損撥補案，將帳上之法定盈餘公積10,264千元及資本公積2,107千元用於彌補虧損，於民國111年5月26日股東會承認。

有關員工酬勞及董事酬勞相關資訊請詳附註六、15。

14. 營業收入

	113.1.1~ 113.3.31	112.1.1~ 112.3.31
客戶合約收入	\$82,148	\$59,386

(1) 收入細分

收入可細分為以下主要產品線：

	113.1.1~ 113.3.31	112.1.1~ 112.3.31
外部客戶－合約收入		
Commodity	\$62,832	\$38,132
Industrial	6,709	10,999
5G & IoT	12,607	10,255
合計	\$82,148	\$59,386

收入認列時點：

於某一時點	\$82,148	\$59,386
-------	----------	----------

(2) 合約餘額

合約負債－流動

	113.3.31	112.12.31	112.3.31
銷售商品及勞務	\$10,448	\$15,594	\$651

合約負債之變動主要係來自滿足履約義務之時點與客戶付款時點之差異。

智捷科技股份有限公司及子公司合併財務報表附註(續)
(金額除另予註明外，均以新台幣千元為單位)

15. 本集團民國113及112年1月1日至3月31日發生之員工福利、折舊及攤銷費用功能別彙總表如下：

功能別 性質別	113.1.1~113.3.31			112.1.1~112.3.31		
	屬於營業 成本者	屬於營業 費用者	合計	屬於營業 成本者	屬於營業 費用者	合計
員工福利費用						
薪資費用	\$6,052	\$19,891	\$25,943	\$5,108	\$19,916	\$25,024
勞健保費用	151	1,464	1,615	157	1,473	1,630
退休金費用	284	1,488	1,772	315	1,664	1,979
其他員工福利費用	10	824	834	97	654	751
折舊費用	1,153	3,905	5,058	1,325	4,191	5,516
攤銷費用	-	74	74	-	75	75

依本公司章程所訂定員工酬勞及董事酬勞政策如下：

本公司年度如有獲利，依當年度獲利狀況扣除累積虧損後，如尚有餘額，應提撥員工酬勞10%~15%，董事酬勞不高於3%。

本公司員工及董事酬勞係按當期稅前淨利扣除員工酬勞及董事酬勞前之金額按前述比率估列入帳。年度財務報告通過發布日後若金額有變動，則依會計估計變動處理，於次一年度調整入帳。

本公司於民國113年及112年1月1日至3月31日因虧損，故未估列員工酬勞及董事酬勞。

本公司分別於民國113年3月6日及112年3月6日董事會決議，因本公司民國112及111年度依規定不提列分派員工酬勞及董事酬勞。

前述有關員工酬勞及董事酬勞相關資訊，請至臺灣證券交易所之「公開資訊觀測站」查詢。

16. 營業外收入及支出

(1) 利息收入

	113.1.1~ 113.3.31	112.1.1~ 112.3.31
銀行利息收入	\$204	\$379

智捷科技股份有限公司及子公司合併財務報表附註(續)
(金額除另予註明外，均以新台幣千元為單位)

(2) 其他收入

	113.1.1~ 113.3.31	112.1.1~ 112.3.31
賠償收入	\$-	\$15
其他收入－其他	1,060	52
合 計	<u>\$1,060</u>	<u>\$67</u>

(3) 其他利益及損失

	113.1.1~ 113.3.31	112.1.1~ 112.3.31
淨外幣兌換利益(損失)	\$4,019	\$(743)
其 他	(69)	(128)
合 計	<u>\$3,950</u>	<u>\$(871)</u>

(4) 財務成本

	113.1.1~ 113.3.31	112.1.1~ 112.3.31
銀行借款之利息	\$479	\$566
租賃負債之利息	81	108
合 計	<u>\$560</u>	<u>\$674</u>

17. 所得稅

(1) 民國113及112年1月1日至3月31日所得稅費用主要組成如下：

認列於損益之所得稅

	113.1.1~ 113.3.31	112.1.1~ 112.3.31
當期所得稅費用：		
以前年度所得稅調整	\$-	\$-
遞延所得稅費用：		
暫時性差異之原始產生及迴轉有關之遞延 所得稅費用	298	1,256
所得稅費用	<u>\$298</u>	<u>\$1,256</u>

智捷科技股份有限公司及子公司合併財務報表附註(續)
(金額除另予註明外，均以新台幣千元為單位)

與其他綜合損益相關之所得稅費用(利益)金額

	113.1.1~ 113.3.31	112.1.1~ 112.3.31
國外營運機構換算差額	<u><u>\$(1,287)</u></u>	<u><u>\$354</u></u>

(2) 所得稅申報核定情形

本公司營利事業所得稅結算申報業經稅捐稽徵機關核定至民國110年度。

本公司之子公司分別位於開曼群島、英屬維京群島、中華人民共和國、香港特別行政區，當地之稽徵機關均不會主動發核定通知書予各企業。僅於有稅租爭議時，發出所屬年度之繳納通知書予各企業並保留對其提出補加徵稅之權利。

18. 每股盈餘

基本每股盈餘金額之計算，係以當期歸屬於母公司普通股持有人之淨損除以當期流通在外之普通股加權平均股數。

	113.1.1~ 113.3.31	112.1.1~ 112.3.31
歸屬於母公司普通股股東之本期淨損 (千元)	<u><u>\$(9,502)</u></u>	<u><u>\$(22,694)</u></u>
加權平均流通在外股數(千股)	<u><u>69,181</u></u>	<u><u>69,115</u></u>
基本每股盈餘(元)	<u><u>\$(0.14)</u></u>	<u><u>\$(0.33)</u></u>
稀釋每股盈餘(元)	<u><u>\$(0.14)</u></u>	<u><u>\$(0.33)</u></u>

七、關係人交易

於財務報導期間內與本集團有交易之關係人如下：

(一) 關係人名稱及關係

<u>關係人名稱</u>	<u>與本集團之關係</u>
董事長謝金生及其他董事等及總經理吳佳芳 中華碩銓科技股份有限公司	本公司主要管理階層 本公司依權益法認列之 被投資公司

智捷科技股份有限公司及子公司合併財務報表附註(續)
(金額除另予註明外，均以新台幣千元為單位)

(二) 與關係人間之重大交易事項

1. 銷貨

	113.1.1~ 113.3.31	112.1.1~ 112.3.31
中華碩銓科技股份有限公司	\$2	\$78

(三) 本集團主要管理人員之薪酬

	113.1.1~ 113.3.31	112.1.1~ 112.3.31
短期員工福利	\$3,091	\$2,496
退職後福利	449	438
合 計	\$3,540	\$2,934

八、質押之資產

本集團計有下列資產作為擔保品：

項 目	帳面金額			擔保 債務內容
	113.3.31	112.12.31	112.3.31	
定期存款(帳列按攤銷後成本衡量 之金融資產－流動)	\$7,378	\$7,367	\$-	履約保證金
定期存款(帳列按攤銷後成本衡量 之金融資產－非流動)	6,441	6,440	6,440	履約保證金
定期存款(帳列按攤銷後成本衡量 之金融資產－非流動)	861	862	862	科管局租約 保證金
合 計	\$14,680	\$14,669	\$7,302	

九、重大或有負債及未認列之合約承諾

1. 或有事項：無此事項。

2. 承諾事項：

- (1) 截至民國113年3月31日止，本公司已開立未使用信用狀餘額為4,911千元。
- (2) 截至民國113年3月31日止，本公司已開立保證函餘額為15,379千元。

智捷科技股份有限公司及子公司合併財務報表附註(續)
(金額除另予註明外，均以新台幣千元為單位)

十、重大之災害損失

無此事項。

十一、重大之期後事項

無此事項。

十二、其他

1. 金融工具之種類

金融資產

	113.3.31	112.12.31	112.3.31
透過其他綜合損益按公允價值衡量之			
金融資產	\$733	\$733	\$1,200
按攤銷後成本衡量之金融資產：			
現金及約當現金	225,905	214,912	177,915
按攤銷後成本衡量之金融資產	18,680	21,428	7,302
應收票據	15,899	25,631	14,768
應收帳款	33,536	37,348	13,273
其他應收款	175	153	195
存出保證金	1,023	841	863
合 計	<u>\$295,951</u>	<u>\$301,046</u>	<u>\$215,516</u>

金融負債

	113.3.31	112.12.31	112.3.31
攤銷後成本衡量之金融負債：			
短期借款	\$80,000	\$100,000	\$100,000
應付帳款	79,242	33,657	69,379
其他應付款	25,659	27,280	34,203
其他流動負債	643	1,245	789
合 計	<u>\$185,544</u>	<u>\$162,182</u>	<u>\$204,371</u>
租賃負債	<u>\$13,449</u>	<u>\$14,252</u>	<u>\$16,348</u>

智捷科技股份有限公司及子公司合併財務報表附註(續)
(金額除另予註明外，均以新台幣千元為單位)

2. 財務風險管理目的與政策

本集團財務風險管理目標主要為管理營運活動相關之市場風險、信用風險及流動性風險，本集團依集團之政策及風險偏好，進行前述風險之辨認、衡量及管理。

本集團對於前述財務風險管理已依相關規範建立適當之政策、程序及內部控制，重要財務活動須經董事會及審計委員會依相關規範及內部控制制度進行覆核。於財務管理活動執行期間，本集團須確實遵循所訂定之財務風險管理之相關規定。

3. 市場風險

本集團之市場風險係金融工具因市場價格變動，導致其公允價值或現金流量波動之風險，市場風險主要包括匯率風險、利率風險及價格風險。

實務上極少發生單一風險變數單獨變動之情況，且各風險變數之變動通常具關聯性，惟以下各風險之敏感度分析並未考慮相關風險變數之交互影響。

匯率風險

本集團係跨國營運，因此受多種不同貨幣所產生之匯率風險，主要為美元及人民幣。相關匯率風險來自未來之商業交易、已認列之資產與負債，及對國外營運機構之淨投資。

本集團管理階層已訂定政策，規定集團內營運單位管理相對其功能性貨幣之匯率風險。集團內財務部採用各幣別資金需求及外幣資產及負債淨部位進行自然避險，或採用遠期外匯合約進行避險。當未來商業交易、已認列資產或負債係以非該個體之功能性貨幣之外幣計價時，匯率風險便會產生。

本集團匯率風險之敏感度分析，主要針對財務報導期間結束日，主要外幣貨幣性項目，其相關之外幣升值/貶值對本集團損益之影響。本集團之匯率風險主要受美金及人民幣匯率波動影響，敏感度分析資訊如下：

- (1) 當新台幣對美金升值/貶值1%時，對本集團於民國113及112年1月1日至3月31日之稅前淨利將分別減少/增加547千元及減少/增加1,100千元。
- (2) 當人民幣對美金升值/貶值1%時，對本集團於民國113及112年1月1日至3月31日之稅前淨利將分別減少/增加200千元及增加/減少115千元。

智捷科技股份有限公司及子公司合併財務報表附註(續)
(金額除另予註明外，均以新台幣千元為單位)

利率風險

利率風險係因市場利率之變動而導致金融工具之公允價值或未來現金流量波動之風險，本集團之利率風險主要係來自借款。

本集團以維持適當之固定及浮動利率之組合，並管理利率風險，以確保採用最符合成本效益之避險策略。

除上述策略外，截至113年3月31日止，帳上本集團之銀行存款大於銀行借款，故本集團不預期會有重大之利率風險，故利率風險對本集團無重大影響。

4. 信用風險管理

本集團之信用風險係因客戶或金融工具之交易對手無法履行合約義務而導致本集團財務損失之風險。本集團制定授信政策，集團內各營運個體須對個別客戶進行管理及信用風險分析，包括評估客戶之財務狀況、過往交易紀錄等可能影響客戶付款能力之因素，並定期監控信用額度之使用。主要信用風險來自存放於銀行與金融機構之存款、對顧客之應收帳款。本集團僅與信用評等良好之銀行及金融機構往來，故不預期將因此承受信用風險。

本集團應收帳款集中於若干客戶，惟其主要客戶大多為國際大型企業且互不關聯，並對客戶的財務狀況進行持續的信貸評估。本集團對客戶之應收帳款採用個別估計預期信用損失。

民國113年及112年1月1日至3月31日依前述評估後，本期應收帳款備抵損失變動表如下：

	113.1.1~ 113.3.31	112.1.1~ 112.3.31
1月1日	\$35,350	\$35,200
減損損失提列(迴轉)	1,475	(288)
匯率影響數	25	6
3月31日	<u>\$36,850</u>	<u>\$34,918</u>

智捷科技股份有限公司及子公司合併財務報表附註(續)
(金額除另予註明外，均以新台幣千元為單位)

5. 流動性風險管理

現金流量預測是由集團內各營運個體執行，並由集團財務部予以彙總。集團內各營運個體監控流動資金需求之預測，確保其有足夠資金得以支應營運需要，並在任何時候維持足夠之未支用的借款承諾額度。

各營運個體所持有之剩餘現金，將投資於付息之活期存款、定期存款、貨幣市場存款及有價證券，其所選擇之工具具有適當之到期日或足夠流動性，以因應上述預測並提供充足之調度水位。

下表係按到期日及未折現之到期金額彙總列示本集團預計還款期間之金融負債分析：

113.3.31

	短於一年	一至二年	二至五年	五年以上	合 計
非衍生金融負債					
短期借款	\$80,712	\$-	\$-	\$-	\$80,712
應付帳款	79,242	-	-	-	79,242
其他應付款	25,659	-	-	-	25,659
租賃負債(註)	3,075	1,583	2,375	8,247	15,280
其他流動負債	643	-	-	-	643
合 計	\$189,331	\$1,583	\$2,375	8,247	\$201,536

112.12.31

	短於一年	一至二年	二至五年	五年以上	合 計
非衍生金融負債					
短期借款	\$100,852	\$-	\$-	\$-	\$100,852
應付帳款	33,657	-	-	-	33,657
其他應付款	27,280	-	-	-	27,280
租賃負債(註)	3,359	1,983	2,375	8,445	16,162
其他流動負債	1,245	-	-	-	1,245
合 計	\$166,393	\$1,983	\$2,375	\$8,445	\$179,196

智捷科技股份有限公司及子公司合併財務報表附註(續)
(金額除另予註明外，均以新台幣千元為單位)

112.3.31

	短於一年	一至二年	二至五年	五年以上	合 計
非衍生金融負債					
短期借款	\$100,466	\$-	\$-	\$-	\$100,466
應付帳款	69,379	-	-	-	69,379
其他應付款	34,203	-	-	-	34,203
租賃負債(註)	3,291	3,836	2,375	9,038	18,540
其他流動負債	789	-	-	-	789
合 計	\$208,128	\$3,836	\$2,375	\$9,038	\$223,377

註：不包括短期租賃及低價值標的資產之租賃合約之現金流量。

6. 來自籌資活動之負債調節

民國113年第1季：

	短期借款	租賃負債	應付減資款	來自籌資活動 之負債總額
113.1.1	\$100,000	\$14,252	\$-	\$114,252
非現金之變動	-	-	-	-
現金流量	(20,000)	(847)	-	(20,847)
租賃負債利息費用	-	81	-	81
租賃負債利息支付數	-	(81)	-	(81)
匯率變動之影響	-	44	-	44
113.3.31	\$80,000	\$13,449	\$-	\$93,449

民國112年第1季：

	短期借款	租賃負債	應付減資款	來自籌資活動 之負債總額
112.1.1	\$100,000	\$17,150	\$24,010	\$141,160
非現金之變動	-	-	126	126
現金流量	-	(802)	(18,323)	(19,125)
租賃負債利息費用	-	108	-	108
租賃負債利息支付數	-	(108)	-	(108)
112.3.31	\$100,000	\$16,348	\$5,813	\$122,161

智捷科技股份有限公司及子公司合併財務報表附註(續)
(金額除另予註明外，均以新台幣千元為單位)

7. 公允價值資訊

- (1) 為衡量金融及非金融工具之公允價值所採用評價技術的各等級定義如下：

第一等級：企業於衡量日可取得之相同資產或負債於活絡市場之報價(未經調整)。活絡市場係指有充分頻率及數量之資產或負債交易發生，以在持續基礎上提供定價資訊之市場。

第二等級：資產或負債直接或間接之可觀察輸入值，但包括於第一等級之報價者除外。

第三等級：資產或負債之不可觀察輸入值。

- (2) 以成本衡量之投資性不動產之公允價值資訊請詳附註六、8說明。

- (3) 非以公允價值衡量之金融工具

現金及約當現金、應收票據、應收帳款、其他應收款、存出保證金、短期借款、應付票據、應付帳款、其他應付款及存入保證金的帳面金額係公允價值之合理近似值。

- (4) 以公允價值衡量之金融及非金融工具，本集團依資產及負債之性質、特性及風險及公允價值等級之基礎分類，相關資訊如下：

- A. 本集團依資產及負債之性質分類，相關資訊如下：

113.3.31	<u>第一等級</u>	<u>第二等級</u>	<u>第三等級</u>	<u>合</u>	<u>計</u>
重複性公允價值衡量之資產：					
透過其他綜合損益按公允價值衡量					
透過其他綜合損益按公允價值衡量之權益工具	\$-	\$-	\$733	\$733	
112.12.31	<u>第一等級</u>	<u>第二等級</u>	<u>第三等級</u>	<u>合</u>	<u>計</u>
重複性公允價值衡量之資產：					
透過其他綜合損益按公允價值衡量					
透過其他綜合損益按公允價值衡量之權益工具	\$-	\$-	\$733	\$733	
112.3.31	<u>第一等級</u>	<u>第二等級</u>	<u>第三等級</u>	<u>合</u>	<u>計</u>
重複性公允價值衡量之資產：					
透過其他綜合損益按公允價值衡量					
之權益工具	\$-	\$-	\$1,200	\$1,200	

智捷科技股份有限公司及子公司合併財務報表附註(續)
(金額除另予註明外，均以新台幣千元為單位)

B. 本集團衡量公允價值所使用之方法及假設說明如下：

- a. 本集團採用市場報價作為公允價輸入值(即第一等級)者，依工具之特性分列如下：

	<u>上市(櫃)公司股票</u>
市場報價	收盤價

- b. 除上述有活絡市場之金融工具外，其餘金融工具之公允價值

係以評價技術或參考交易對手報價取得。透過評價技術所取得之公允價值可參照其他實質上條件及特性相似之金融工具之現時公允價值、現金流量折現法或以其他評價技術，包括以合併資產負債表日可取得之市場資訊運用模型計算而得。

- (5) 民國113年及112年1月1日至3月31日無第一等級與第二等級間之任何移轉。

- (6) 民國113年及112年1月1日至3月31日無自第三等級轉入及轉出之情形。

- (7) 下表列示本公司民國113年及112年1月1日至3月31日第三等級之非衍生權益工具之變動：

	<u>113年第一季</u>	<u>112年第一季</u>
期初餘額	\$733	\$1,200
評價調整	-	-
期末餘額	<u>\$733</u>	<u>\$1,200</u>

8. 具重大影響之外幣金融資產及負債資訊

	<u>113.3.31</u>		
	<u>外 幣</u>	<u>匯 率</u>	<u>新 台 幣</u>
<u>金融資產</u>			
貨幣性項目：			
美 金：新台幣	\$2,984	32.00	\$95,488
美 金：人民幣	1,483	32.00	47,456
<u>金融負債</u>			
貨幣性項目：			
美 金：新台幣	\$1,274	32.00	\$40,768
美 金：人民幣	858	32.00	27,456

智捷科技股份有限公司及子公司合併財務報表附註(續)
(金額除另予註明外，均以新台幣千元為單位)

	112.12.31		
	外 幣	匯 率	新台幣
<u>金融資產</u>			
貨幣性項目：			
美 金：新台幣	\$3,034	30.865	\$93,644
美 金：人民幣	772	30.865	23,828
<u>金融負債</u>			
貨幣性項目：			
美 金：新台幣	\$49	30.865	\$1,512
美 金：人民幣	377	30.865	11,636

	112.3.31		
	外 幣	匯 率	新台幣
<u>金融資產</u>			
貨幣性項目：			
美 金：新台幣	\$4,541	30.45	\$138,273
美 金：人民幣	110	30.45	3,350
<u>金融負債</u>			
貨幣性項目：			
美 金：新台幣	\$930	30.45	\$28,323
美 金：人民幣	491	30.45	14,946

本集團貨幣性項目因匯率波動具重大影響所認列之兌換利益(含已實現及未實現)之彙總金額請詳附註六、16(3)。

9. 資本管理

本集團資本管理之最主要目標，係確認維持健全之信用評等及良好之資本比率，以支持企業營運及股東權益之極大化。本集團依經濟情況以管理並調整資本結構，可能藉由調整股利支付、返還資本或發行新股以達成維持及調整資本結構之目的。

智捷科技股份有限公司及子公司合併財務報表附註(續)
(金額除另予註明外，均以新台幣千元為單位)

十三、附註揭露事項

1. 重大交易事項相關資訊

- (1) 資金貸與他人：請詳附表一。
- (2) 為他人背書保證：無此情形。
- (3) 期末持有有價證券情形：請詳附表二。
- (4) 累積買進或賣出同一有價證券之金額達新臺幣三億元或實收資本分之二十以上：無此情形。
- (5) 取得不動產之金額達新臺幣三億元或實收資本額百分之二十以上：無此情形。
- (6) 處分不動產之金額達新臺幣三億元或實收資本額百分之二十以上：無此情形。
- (7) 與關係人進、銷貨之金額達新臺幣一億元或實收資本額百分之二十以上：請詳附表三。
- (8) 應收關係人款項達新臺幣一億元發實收資本額百分之二十以上：無此情形。
- (9) 從事衍生工具交易：無此情形。
- (10) 母公司與子公司及各子公司間之業務關係及重要交易往來情形及金額：詳附表四。

2. 轉投資事業相關資訊

被投資公司名稱、所在地區等相關資訊(不包含大陸被投資公司)：附表五。

3. 大陸投資資訊

- (1) 基本資料：請詳附表六。
- (2) 轉投資大陸地區限額：請詳附表六。
- (3) 直接或間接經由第三地區事業與轉投資大陸之被投資公司所發生之重大交易事項

A. 進貨

本公司對大陸子公司

	113.1.1~113.3.31	
	估本公司	
大陸子公司名稱	金額	進貨淨額百分比
江西智微亞	\$78,588	97%

智捷科技股份有限公司及子公司合併財務報表附註(續)
(金額除另予註明外，均以新台幣千元為單位)

B.應付帳款

本公司對大陸子公司

大陸子公司名稱	113.1.1~113.3.31	
	金額	佔本公司 應付帳款百分比
江西智微亞	\$27,507	81%

4. 主要股東資訊

主要股東資訊：詳附表七。

十四、部門資訊

本公司及子公司僅經營單一產業，且本公司係以集團整體評估績效及分配資源，經辨認本公司為一應報導部門。營運部門之會計政策與附註四所述之重要會計彙總說明相同，營運部門係以繼續營業部門稅前損益衡量。本公司及子公司之部門損益、資產與負債等部門資訊與主要財務報告資訊一致。

智捷科技股份有限公司及子公司
(金額除另予註明外，均以新台幣千元為單位)

附表一：資金貸與他人

編號 (註1)	貸出資金 之公司	貸與對象	往來項目	是否為 關係人	本期最高餘額	期末餘額	實際動支 金額	利率區間 %	資金貸 與性質 (註2)	業務往來 金額	有短期融通資 金必要之原因	提列備抵 呆帳金額	擔保品		對個別對象 資金貸與限額 (註3)	資金貸與 總限額 (註3)	備註
													名稱	價值			
1	南京智威	南京智微亞	其他應收款	是	\$4,408	\$4,408	\$4,408	4.35%	2	\$-	營運週轉	\$4,408	無	\$-	\$7,437	\$7,437	

註1：編號欄發行人填0，被投資公司分別由阿拉伯數字1開始依序編號。

註2：資金貸與性質有業務往來者填1，有短期融通資金之必要者填2。

註3：依南京智威資金貸與他人作業辦法規定：

(一)對個別對象資金貸與之限額計算與公司有業務往來者以南京智威科技有限公司最近一年度業務往來之金額為限、與公司有短期融通資金之必要者以不得超過智威科技有限公司之最終母公司最近期財務報表淨值之5%，但不以超過總額為限。

(二)資金貸與總額以不得超過智威科技有限公司最近期財務報表淨值之40%或其最終母公司最近期財務報表淨值之5%孰低者。

智捷科技股份有限公司及子公司
(金額除另予註明外，均以新台幣千元為單位)

附表二：期末持有有價證券情形

持有之公司	有價證券 種類	有價證券名稱	與有價證券 發行人之關係	帳列科目	期 末				備註
					股數(千股)	帳面金額	持股比率	公允價值	
鑫匯智	股票	本公司	最終母公司	透過其他綜合損益按公允價值 衡量之金融資產	5,163	\$71,245	7.20%	\$71,245	註1、2
鑫匯智	股票	辰一軌道科技股份有限公司	無	透過其他綜合損益按公允價值 衡量之金融資產	190	733	14.23%	733	

註1：上市櫃股票以資產負債表日公開市場之收盤為公平價值。

註2：鑫匯智持有本公司之股票以庫藏股票會計處理準則規定處理。

智捷科技股份有限公司及子公司

(金額除另予註明外，均以新台幣千元為單位)

附表三：與關係人進、銷貨之金額達新台幣一億元或實收資本額百分之二十以上

單位：新台幣千元

進(銷)貨 之公司	交易對象	關係	交易情形				交易條件 與一般交易不同 之情形及原因		應收(付)票據、帳款		備註
			進(銷)貨	金額	佔總進(銷)貨 之比率	授信期間	單價	授信期間	餘額	佔總應收 (付)票據、 帳款之比率	
本公司	江西智微亞	母子公司	進貨	\$78,588	97%	月結14天付款	\$-	-	\$-	0%	註1

註1：係屬集團內之交易，業於合併報告內沖銷。

智捷科技股份有限公司及子公司合併財務報表附註(續)

(金額除另予註明外，均以新台幣千元為單位)

附表四：母子公司間業務關係及重要交易往來情形

編號 (註1)	交易人名稱	交易往來對象	與交易人 之關係 (註2)	交易往來情形			
				科目	金額	交易條件	佔合併總營收 或總資產之比率(註3)
1	本公司	江西智微亞	1	進貨	\$78,588	註4	96%
2	本公司	江西智微亞	1	應付帳款	27,507	註4	4%

註1：母公司及子公司相互間之業務往來資訊應分別於編號欄註明，編號之填寫方法如下：

(1) 母公司填0。

(2) 子公司依公司別由阿拉伯數字1開始依序編號。

註2：與交易人之關係有以下三種，標示種類即可(若係母子公司或各子公司間之同一筆交易，則無需重複揭露。如：母公司對子公司之交易，若母公司已揭露，則子公司部分無需重複揭露；子公司對子公司之交易，若其一子公司已揭露，則另一公司無須重複揭露)：

(1) 母公司對子公司。

(2) 子公司對母公司。

(3) 子公司對子公司。

註3：交易往來金額佔總營收或總資產比率之計算，若屬資產負債科目者，以期末餘額佔總資產之方式計算；若屬損益科目者，以期末累積金額佔總營收之方式計算。

註4：母子公司間銷貨之交易價格與收款條件與一般銷貨並無重大差異，其餘交易因無相關同類交易可循，其交易條件係由雙方協商決定。

智捷科技股份有限公司及子公司
(金額除另予註明外，均以新台幣千元為單位)

附表五：被投資公司名稱、所在地區……等相關資訊(不包含大陸被投資公司)：

投資公司名稱	被投資公司名稱	所在地區	主要營業項目	原始投資金額		期末持有			被投資公司 本期(損)益	本期認列之 投資(損)益	備註
				本期期末	去年年底	股數 (千股)	比率%	帳面金額			
本公司	Z-COM TECHNOLOGY, LTD.	開曼群島	一般投資業務	\$102,413	\$102,413	9,830	100%	\$13,935	\$(145)	\$(145)	子公司
本公司	Z-WIRELESS INTERNATIONAL, LTD.	英屬維京群島	一般投資業務	96,316	96,316	30	100%	18,591	(288)	(288)	子公司
本公司	智微亞香港有限公司	香港	一般投資業務	336,342	336,342	11,000	100%	302,786	(2,206)	(2,206)	子公司
本公司	鑫匯智	台灣	一般投資業務	28,802	28,802	不適用	48.81%	2,449	(112)	(55)	子公司
鑫匯智	Z-COM INDIA PRIVATE LIMITED	印度	通信電子產品之 銷售	172	172	不適用	43%	-	-	-	註1
本公司	捷訊智能集成股份有限公司	台灣	通信電子產品之 銷售	10,000	10,000	1,000	100%	15,687	6,117	6,117	子公司
本公司	ZENEKER INDIA PRIVATE LIMITED	印度	通信電子產品之 銷售	9,536	9,536	不適用	100%	9,991	3,382	3,382	子公司
本公司	中華碩銓科技股份有限公司	台灣	車牌辨識產品之 製造及銷售	15,000	15,000	1,500	27.27%	8,309	(1,864)	(1,017)	關聯企業

註1：本集團子公司—鑫匯智持有之採權益法之投資，對其之損益份額認列至該關聯企業之權益至零為止，不認列進一步損失。

智捷科技股份有限公司及子公司
(金額除另予註明外，均以新台幣千元為單位)

附表六：大陸投資資訊

大陸被投資 公司名稱	主要營業 項 目	實 收 資本額	投資方式 (註1)	本期期初自 台灣匯出累 積投資金額	本期匯出或收回 投資金額		本期期末自 台灣匯出累 積投資金額	被投資公司 本期損益	本公司直接 或間接投資 之持股比例	本期認列 投資損益	期末投資 帳面價值	截至本期止 已匯回台灣 之投資收益	備註
					匯 出	收 回							
南京智達康	通訊設備及數據機之 研發與銷售	\$200,154	2、3	\$102,413	\$-	\$-	\$102,413	\$(300)	60.57%	\$(182)	\$17,191	\$-	註2
南京智威	通訊設備及數據機之 研發與銷售	96,316	2	96,316	-	-	96,316	(288)	100%	(288)	18,591	-	註3
南京智微亞	通訊設備及數據機之 研發及銷售	21,364	3	-	-	-	-	(55)	100%	(55)	7,740	-	註4
江西智微亞	通訊電子產品之研發 生產及銷售業務	336,342	2	336,342	-	-	336,342	282	100%	282	302,785	-	註5

2. 赴大陸地區投資限額：

本期期末累計自 台灣匯出赴大陸 地區投資金額	經濟部投審會 核准投資金額	依經濟部投審會規定 赴大陸地區投資限額
\$535,071	\$579,372	\$299,485

註1：投資方式區分為下列三種，標示種類別即可：

- (1) 經由第三地區匯款投資大陸公司
- (2) 透過第三地區投資設立公司再投資大陸公司
- (3) 其他方式

註2：透過Z-COM TECHNOLOGY, LTD. 及南京智威共同投資。

註3：透過Z-WIRELESS INTERNATIONAL, LTD. 所投資。

註4：透過南京智威直接投資。

註5：透過智微亞香港有限公司所投資。

智捷科技股份有限公司及子公司

附表七：主要股東資訊

單位：股

主要股東名稱	持有股數	持股比例(%)
鑫匯智投資有限公司	5,162,714	7.20%
凡恩科技股份有限公司	3,618,909	5.04%

說明：若公司係向集保公司申請取得本表資訊者，得於本表附註說明以下事項：

- (1) 本表主要股東資訊係由集保公司以每季底最後一個營業日，計算股東持有公司已完成無實體登錄交付(含庫藏股)之普通股及特別股合計達百分之五以上資料。至於公司財務報告所記載股本與公司實際已完成無實體登錄交付股數，可能因編製計算基礎不同或有差異。
- (2) 上開資料如屬股東將持股交付信託，係以受託人開立信託專戶之委託人個別分戶揭示。至於股東依據證券交易法令辦理持股超過百分之十之內部人股權申報，其持股包括本人持股加計其交付信託且對信託財產具有運用決定權股份等，有關內部人股權申報資料請參閱公開資訊觀測站。